

## MISURE - DIMENSIONS

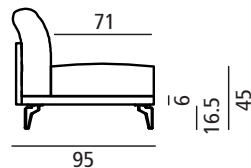


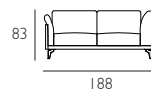
TABELLA MISURE: DIMENSIONS:	CM CM
Altezza totale Total heigh	83
Profondità totale Total depth	95
Profondità con relax aperto Depth with open recliner	-
Profondità con letto aperto Depth with open bed	-
Altezza seduta Seat heigh	45
Profondità seduta Seat depth	71
Altezza bracciolo Armrest heigh	-
Larghezza bracciolo Armrest width	-
Altezza piede Feet heigh	16,5

TABELLA CARATTERISTICHE: FEATURES:	SI YES	NO NO
Modello componibile Modular version	●	
Disponibilità letto Bed version available		●
Disponibilità relax Recliner version available		●
Cuscino schienale in poliuretano Polyurethane backrest cushion	●	
Cuscino schienale in piuma Feather backrest cushion	●	
Disponibilità poggiatesta Headrest available		●
Cuscino di schienale removibile Removable backrest cushion	●	
Cuscino di seduta removibile Removable seat cushion	●	
Piedi optional Optional feet		●

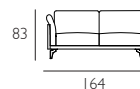
## ELEMENTI - ELEMENTS



83  
Elemento da 126, seduta da 126x126  
Element cm 126, 126x126 seating



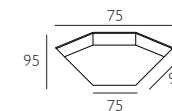
83  
Elemento da 126, seduta da 98x126  
Element cm 126, 98x126 seating



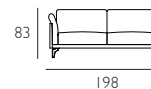
83  
Elemento da 126, seduta da 98x126  
Element cm 126, 98x126 seating



83  
Elemento da 126, profondità 106  
Element cm 126, cm 106 depth



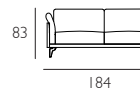
95  
Elemento da 228, seduta da 228x126  
Element cm 228, 228x126 seating



83  
Elemento da 172, seduta da 172x126  
Element cm 172, 172x126 seating



83  
Elemento da 172, seduta da 144x126  
Element cm 172, 144x126 seating



83  
Elemento da 172, seduta da 144x126  
Element cm 172, 144x126 seating



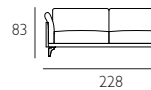
83  
Elemento da 176, profondità 106  
Element cm 176, cm 106 depth



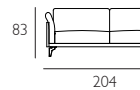
95  
Elemento da 228, seduta da 228x126  
Element cm 228, 228x126 seating



83  
Elemento da 200, seduta da 200x126  
Element cm 200, 200x126 seating



83  
Elemento da 200, seduta da 172x126  
Element cm 200, 172x126 seating



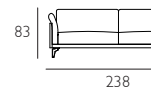
83  
Elemento da 200, seduta da 144x126  
Element cm 200, 144x126 seating



83  
Elemento da 216, profondità 106  
Element cm 216, cm 106 depth



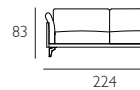
95  
Elemento da 228, seduta da 228x126  
Element cm 228, 228x126 seating



83  
Elemento da 228, seduta da 228x126  
Element cm 228, 228x126 seating



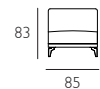
83  
Elemento da 228, seduta da 220x126  
Element cm 228, 220x126 seating



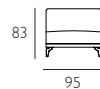
83  
Elemento da 228, seduta da 172x126  
Element cm 228, 172x126 seating



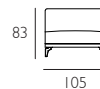
83  
Elemento da 256, profondità 106  
Element cm 256, cm 106 depth



83  
Elemento da 228, seduta da 228x126  
Element cm 228, 228x126 seating



83  
Elemento da 228, seduta da 228x126  
Element cm 228, 228x126 seating



83  
Elemento da 228, seduta da 228x126  
Element cm 228, 228x126 seating



83  
Elemento da 228, seduta da 228x126  
Element cm 228, 228x126 seating



83  
Elemento da 228, seduta da 228x126  
Element cm 228, 228x126 seating

## SCHEDA PRODOTTO

**STRUTTURA:** Realizzata in multistrato di conifera, con supporto in tubolare 30x30 in acciaio verniciato.

**MOLLEGGIO DELLA SEDUTA:** Molle in acciaio insacchettate singolarmente in scatola di poliuretano espanso.

**IMBOTTITURA DELLA STRUTTURA:** Realizzata con resinato di poliestere e vellutino accoppiato da 8mm.

**IMBOTTITURA DEI CUSCINI:** Schienale – realizzato con inserto portante in poliuretano espanso D.25 IM indeformabile, il tutto rivestito con sacca con miscela di mollapiuma d'oca 100% canalizzata in camere a scomparti raccolta in una sacca di cotone 100% anti piuma.

Seduta – realizzata con molle insacchettate in acciaio 2.2 h.9 cm in scatola di poliuretano espanso D30 N+ tamponi in D.40 IPP e D.35 IP con bombatura superiore in poliuretano espanso Visco Elastico upper rounded part of polyurethane foam e fascia perimetrale in fibra di poliestere da 300gr. Specchio superiore della seduta rivestito con sacca di piuma d'oca 100% canalizzata in camere a scomparti raccolta in una sacca di cotone 100% anti piuma.

**RIVESTIMENTO:** Completamente sfoderabile. Rivestibile in tessuto, microfibra,ecopelle. Disponibile, solo per la struttura, il rivestimento in pelle sfoderabile. Per la tipologia del rivestimento e la manutenzione vedere le scheda del tessuto.

**CARATTERISTICHE:** Il prodotto non rientra nella classificazione ignifuga. Cuscini di seduta rimovibili e sfoderabili. Modello realizzabile sia in versione componibile che a divano finito.

I fianchi di tutti gli elementi sono finiti e quindi predisposti per eventuali richieste di fianchi a vista senza maggiorazioni. Le caratteristiche tecniche di questo modello non consentono di realizzare "elementi su misura".

**PIEDI DI SERIE:** Piede in metallo tagliato al laser H. 16,5 cm. verniciato Indian Brown a polvere.

## PRODUCT ID CARD

**STRUCTURE:** Made with fir wood plywood panel and a rounded and painted metal structure 30x30mm.

**SPRING SEATING:** Steel spring single packed in a polyurethane foam box.

**STRUCTURE PADDING:** Made with polyester resin and coupled polyurethane mattress of 8 mm.

**CUSHIONS PADDING:** Backrest – made with a soft, non-deformable polyurethane foam density D.25 IM; covered by 100% goose down feather and latex contained in an anti-feather cotton canvas. Seat – made with steel spring 2.2 h.9 single packed in a polyurethane foam box D30 N+, pad D.40 IPP and D.35 IP; the upper rounded part is of polyurethane foam VE 40 (Memory Foam) covered by 100% goose down feather contained in an anti-feather cotton canvas and perimetral band and polyester foam fiber 300gr.

**COVERING:** The covering of Baltic model is completely removable and it can be made of fabric, microfiber or eco-leather. Genuine leather removable upholstery is available only for the sofa structure. Characteristic, maintenance and cleaning are described on the fabric sheet.

**FEATURES:** This product is not classified as fire-retardant. Backrest cushions can be removed and their covering is completely removable. Baltic model is available both in linear and modular version. All the elements sides are finished, so they can be ordered as final element without price increase. Tailored elements are not available for this model.

**STANDARD FEET:** Steel feet laser cut h. 16.5cm Indian brown finish.

## BALTIC



**DOIMO**<sup>®</sup>  
Salotti